



*Camara*

**PREFEITURA MUNICIPAL DA ESTÂNCIA BALNEÁRIA DE UBATUBA**

Litoral Norte do Estado de São Paulo

Capital do surf

**LEI NÚMERO 3699 DE 31 DE OUTUBRO DE 2013.**

(Autógrafo nº. 98/13, Projeto de Lei nº. 125/13, Mensagem nº. 055/13)

Altera os Anexos da Lei nº. 3654 de 19 de julho de 2013 que trata das Diretrizes Orçamentárias para o exercício de 2014 e define as metas e prioridades da Administração Pública Municipal para o exercício, a serem observadas na elaboração da Lei Orçamentária.

**MAURICIO HUMBERTO FORNARI MOROMIZATO**, Prefeito Municipal da Estância Balneária de Ubatuba, Estado de São Paulo, usando das atribuições que lhe são conferidas por Lei,

**FAÇO SABER** que a Câmara Municipal aprovou e eu sanciono e promulgo a seguinte Lei:

**Art. 1º** - Esta Lei altera as tabelas do Anexo I e Anexo II, constantes da Lei nº. 3654 de 19 de julho de 2013 que trata das Diretrizes Orçamentárias para o exercício de 2014, a saber:

- Anexo I
  - Tabela 2 – Metas Fiscais;
  - Tabela 4 – Avaliação do Cumprimento das Metas Fiscais do Exercício anterior;
  - Tabela 10 – Margem de Expansão das Despesas Obrigatórias de Caráter Continuado.
- Anexo II
  - Tabela I – Riscos Fiscais.

**Art. 2º** - Esta Lei entra em vigor na data de sua publicação, revogadas as disposições em contrário.

**PAÇO ANCHIETA** – Ubatuba, 31 de outubro de 2013.

  
**MAURICIO HUMBERTO FORNARI MOROMIZATO**  
Prefeito Municipal

Registrada e Arquivada nos procedimentos pertinentes, junto a Divisão de Acervos da Secretaria Municipal de Administração, nesta data.

**MUNICÍPIO: UBATUBA/SP**  
**LEI DE DIRETRIZES ORÇAMENTÁRIAS**  
**ANEXO DE RISCOS FISCAIS - ARF**  
**DEMONSTRATIVO DE RISCOS FISCAIS E PROVIDÊNCIAS**  
**Exercício: 2014**


Tabela 1 - ARF (LRF, art. 4º, § 3º)

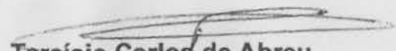
RISCOS FISCAIS		PROVIDÊNCIAS	
Descrição	Valor	Descrição	Valor
<b>I - Riscos Orçamentários</b>		<b>I - Riscos Orçamentários</b>	
Realização de despesas não passíveis de previsão, situação emergencial ou estado de calamidade pública (enchente, vendavais, granizo, estiagem, surtos ou epidemias)	325.000,00	Abertura de créditos adicionais a partir da Reserva de Contigência	325.000,00
<b>II - Riscos Fiscais da Dívida</b>		<b>II - Riscos Fiscais da Dívida</b>	
Despesas com pagamento de Ações Judiciais ou depósitos judiciais orçados a menor	325.000,00	Abertura de créditos adicionais a partir da Reserva de Contigência	325.000,00
<b>TOTAL</b>	<b>650.000,00</b>		<b>650.000,00</b>

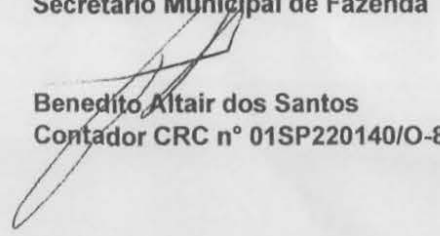
R\$ 1,00

Fonte: Divisão de de Contabilidade

Nota: Conforme art. 8º, II, § 1º da LDO, a reserva de contigência será de até 0,5% da Receita Corrente Líquida

  
**Maurício H. F. Moromizato**  
**Prefeito Municipal**

  
**Tarcísio Carlos de Abreu**  
**Secretário Municipal de Fazenda**

  
**Benedito Altair dos Santos**  
**Contador CRC nº 01SP220140/O-8**

MUNICIPIO: UBATUBA/SP  
LEI DE DIRETRIZES ORÇAMENTÁRIAS  
ANEXO DE METAS FISCAIS  
MARGEM DE EXPANSÃO DAS DESPESAS OBRIGATÓRIAS DE CARATER CONTINUADO  
2014


Tabela 10 - AMF (LRF, art. 4º, § 2º, inciso V)

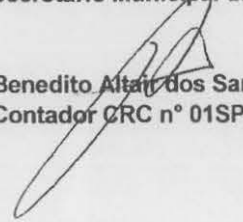
R\$ 1,00

EVENTOS	VALOR PREVISTO PARA 2014
Aumento Permanente da Receita	-
(-) Transferencia Constitucional	-
(-) Transferencia Fundeb	-
Saldo Final do Aumento Permanente da Receita (I)	-
Redução Permanente de Despesa (II)	-
Margem Bruta (III) = (I-II)	-
Saldo utilizado da Margem Bruta (IV) - IPMU	-
Novas DOCC	-
Margem Líquida de Expansão de DOC (V) = (III-IV)	-

Fonte: Divisão de Contabilidade

  
Maurício H. F. Moromizato  
Prefeito Municipal

  
Tarcísio Carlos de Abreu  
Secretário Municipal de Fazenda

  
Benedito Altair dos Santos  
Contador CRC n° 01SP220140/O-8

**MUNICIPIO: UBATUBA/SP**  
**LEI DE DIRETRIZES ORÇAMENTÁRIAS**  
**ANEXO DE METAS FISCAIS**  
**METAS ANUAIS**  
**2014**


Tabela 2 - AMF - Demonstrativo (LRF, art. 4º, § 1º)

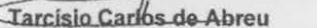
Ano	2014			2015			2016		
	Valor	Valor	% PIB *	Valor	Valor	% PIB *	Valor	Valor	% PIB *
Especificação	Corrente (a)	Constante	(a/PIB)*100	Corrente (b)	Constante	(b/PIB)*100	Corrente (c)	Constante	(c/PIB)*100
<b>A) RECEITA TOTAL</b>	271.600.000,00	242.179.760,51	29,50	283.288.462,69	238.525.763,76	30,77	298.323.893,72	237.197.975,45	32,41
1 - Receita Não Financeira (I)	246.308.890,00	219.628.232,67	26,76	255.066.819,15	214.763.450,90	27,71	266.826.063,16	212.153.982,00	28,99
<b>B) DESPESA TOTAL</b>	249.311.450,00	222.305.549,54	27,08	258.240.968,61	217.436.049,77	28,05	270.181.933,14	214.822.241,50	29,35
1 - Despesa Não Financeira (II)	248.111.450,00	221.235.535,87	26,95	257.040.968,61	216.425.662,99	27,92	268.981.933,14	213.868.118,90	29,22
<b>C) RESULTADO PRIMÁRIO (I-II)</b>	- 1.802.560,00	- 1.607.303,20	- 0,20	- 1.908.911,04	- 1.607.282,06	- 0,21	- 2.021.536,79	- 1.607.328,29	- 0,22
<b>D) RESULTADO NOMINAL (A-B)</b>	-	-	-	-	-	-	-	-	-
DIVIDA CONSOLIDADA	17.879.000,00	15.942.312,00	1,94	16.824.139,00	14.165.739,64	1,83	15.831.514,80	12.587.671,78	1,72
RESTOS A PAGAR PROCESSADOS	-	-	-	-	-	-	-	-	-
DIVIDA CONSOLIDADA LIQUIDA	2.100.000,00	1.872.523,92	0,23	2.100.000,00	1.768.176,86	0,23	2.100.000,00	1.669.714,56	0,23

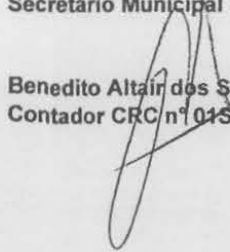
Variáveis	2014	2015	2016
Inflação Média (%anual) projetada com base em índice oficial de inflação	5,9	5,9	5,9

Fonte: Divisão de Contabilidade

\* - PIB Municipal data base 2010: R\$ 920.540.000,00 - Fonte SEADE

  
**Maurício H. F. Moromizato**  
 Prefeito Municipal

  
**Tarcísio Carlos de Abreu**  
 Secretário Municipal de Fazenda

  
**Benedito Altair dos Santos**  
 Contador CRC nº 015P220140/O-8

LEI DE DIRETRIZES ORÇAMENTÁRIAS  
ANEXO DE METAS FISCAIS  
METAS FISCAIS COMPARADAS COM AS FIXADAS NOS TRÊS EXERCÍCIOS ANTERIORES  
2014

R\$ 1,00

Tabela 4 - AMF - Demonstrativo III (LRF, art. 4º, § 2º, inciso II)

ESPECIFICAÇÃO	VALORES A PREÇOS CORRENTE										
	2011	2012	%	2013	%	2014	%	2015	%	2016	%
<b>RECEITA TOTAL</b>	<b>208.486.856,70</b>	<b>246.355.814,32</b>	18,16	<b>239.714.500,00</b>	-2,70	<b>271.600.000,00</b>	13,30	<b>283.288.462,69</b>	4,30	<b>298.323.893,72</b>	5,31
Receita não Financeira (I)	185.400.631,60	201.498.650,77	8,68	216.877.300,00	7,63	246.308.890,00	13,57	255.066.819,15	3,56	266.826.063,16	4,61
<b>DESPESA TOTAL</b>	<b>173.305.060,61</b>	<b>209.857.313,70</b>	21,09	<b>239.714.500,00</b>	14,23	<b>249.311.450,00</b>	4,00	<b>258.240.968,61</b>	3,58	<b>270.181.933,14</b>	4,62
Despesa não Financeira (II)	168.844.739,43	205.544.927,89	21,74	216.633.650,00	5,39	248.111.450,00	14,53	257.040.968,61	3,60	268.981.933,14	4,65
Resultado Primário	16.555.892,17	- 4.046.277,12	-124,44	243.650,00	-106,02	- 1.802.560,00	-839,82	- 1.908.911,04	5,90	- 2.021.536,79	5,90
Resultado Nominal	- 14.713.278,84	- 4.663.762,27	-68,30	- 2.180.000,00	-53,26	-	-100,00	-	5,90	-	5,90
Dívida Pública Consolidada	26.007.779,74	21.344.107,47	-17,93	19.000.000,00	-10,98	17.879.000,00	-5,90	16.824.139,00	-5,90	15.831.514,80	-5,90
Restos a Pagar Processados	4.096.174,25	3.988.634,92	-2,63	-	0,00	-	0,00	-	0,00	-	0,00
Dívida Pública Líquida	5.570.536,75	4.273.562,02	-23,28	2.100.000,00	-50,86	2.100.000,00	0,00	2.100.000,00	0,00	2.100.000,00	0,00

ESPECIFICAÇÃO	VALORES A PREÇOS CONSTANTES										
	2011	2012	%	2013	%	2014	%	2015	%	2016	%
<b>RECEITA TOTAL</b>	<b>208.486.856,70</b>	<b>246.355.814,32</b>	18,16	<b>226.359.301,23</b>	-8,12	<b>242.179.760,51</b>	6,99	<b>238.525.763,76</b>	-1,51	<b>237.197.975,45</b>	-0,56
Receita não Financeira (I)	185.400.631,60	201.498.650,77	8,68	204.794.428,71	1,64	219.628.232,67	7,24	214.763.450,90	-2,22	212.153.982,00	-1,22
<b>DESPESA TOTAL</b>	<b>173.305.060,61</b>	<b>209.857.313,70</b>	21,09	<b>226.359.301,23</b>	7,86	<b>222.305.549,54</b>	-1,79	<b>217.436.049,77</b>	-2,19	<b>214.822.241,50</b>	-1,20
Despesa não Financeira (II)	168.844.739,43	205.544.927,89	21,74	204.564.353,16	-0,48	221.235.535,87	8,15	216.425.662,99	-2,17	213.868.118,90	-1,18
Resultado Primário	16.555.892,17	- 4.046.277,12	-124,44	230.075,54	-105,69	- 1.607.303,20	-798,60	- 1.607.282,06	0,00	- 1.607.328,29	0,00
Resultado Nominal	- 14.713.278,84	- 4.663.762,27	-68,30	- 2.058.545,80	-55,86	-	0,00	-	0,00	-	0,00
Dívida Pública Consolidada	26.007.779,74	21.344.107,47	-17,93	17.941.454,20	-15,94	15.942.312,00	-11,14	14.165.739,64	-11,14	12.587.671,78	-11,14
Restos a Pagar Processados	4.096.174,25	3.988.634,92	-2,63	-	-100,00	-	0,00	-	0,00	-	0,00
Dívida Pública Líquida	5.570.536,75	4.273.562,02	-23,28	1.983.002,83	-53,60	1.872.523,92	-5,57	1.768.176,86	-5,57	1.669.714,56	-5,57

Variáveis	2013	2014	2015	2016
Inflação Média (% anual) projetada com base em índice oficial de inflação -	%	%	%	%
Fonte: Divisão de Contabilidade	5,9	5,9	5,9	5,9

Maurício H. F. Moromizato  
Prefeito Municipal

Tarcísio Carlos de Abreu  
Secretário Municipal de Fazenda

Benedito Altair dos Santos  
Contador CRC nº 01SP220140/O-8